



# @recepta

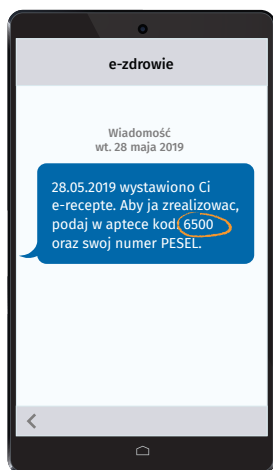
Odbieraj receptę SMS-em lub e-mailem:

- 1 Wejdź na [pacjent.gov.pl](http://pacjent.gov.pl) i zaloguj się na swoje Internetowe Konto Pacjenta
- 2 W zakładce „Moje konto” wybierz rodzaj powiadomień: SMS lub e-mail (albo jedno i drugie)

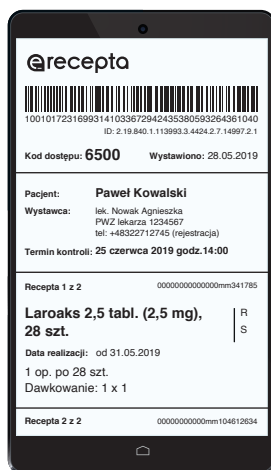
## 1. Lekarz elektronicznie wystawi e-receptę

## 2. Otrzymasz

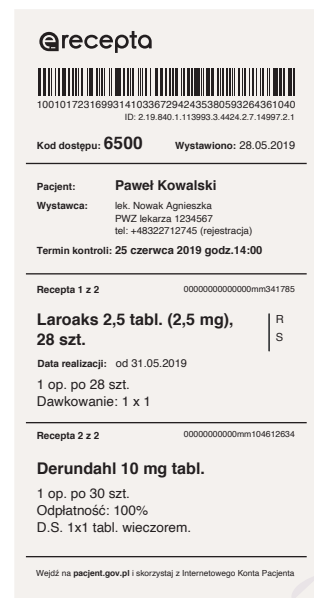
**SMS**  
z 4-cyfrowym kodem



albo **e-mail**  
z załączoną w PDF informacją o e-receptcie



Lekarz może również dać Ci wydruk informacyjny



## 3. W aptece

podasz 4-cyfrowy kod z SMS-a i PESEL (swój lub osoby, dla której kupujesz lek)

farmaceuta zeskanuje kod z informacji o e-receptcie, którą masz w e-mailu

farmaceuta wyda Ci lek na podstawie wydruku informacyjnego





## IKP Internetowe Konto Pacjenta

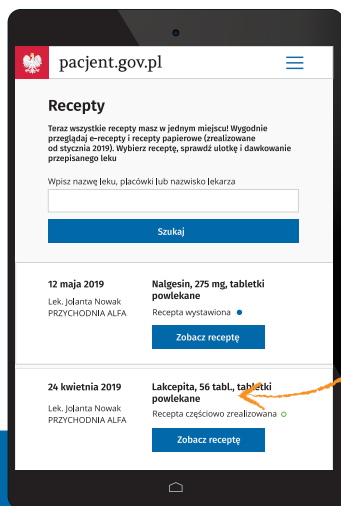
### Bezpłatna aplikacja Ministerstwa Zdrowia

Tutaj szybko i bezpiecznie sprawdzisz informacje o zdrowiu: swoim, swoich dzieci lub osoby, która Cię do tego upoważniła

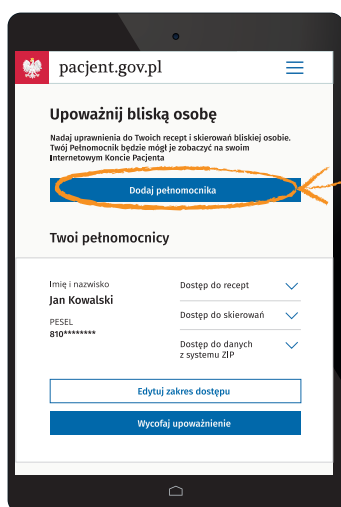
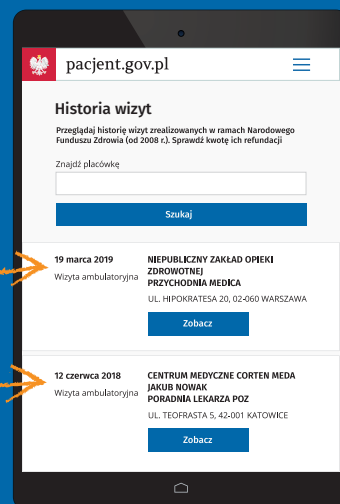
#### Na swoim IKP:

zobaczysz swoje e-recepty  
z informacją o dawkowaniu leków

sprawdzisz, jakie recepty (także papierowe) zrealizowałeś po 1 stycznia 2019



znajdziesz historię swoich wizyt (od 2008 roku), refundowanych przez NFZ



udostępnisz bliskiej osobie lub lekarzowi informację o stanie zdrowia i historię przepisanych leków

masz dostęp do danych swoich dzieci do 18. roku życia



Wejdź na [pacjent.gov.pl](https://pacjent.gov.pl) i zaloguj się na swoje Internetowe Konto Pacjenta.

Do logowania będzie Ci potrzebny **profil zaufany**. Nie masz profilu zaufanego? Dowiedz się jak go założyć na [pz.gov.pl](https://pz.gov.pl)